



# I КОНГРЕСС РОССИЙСКОГО ОБЩЕСТВА ДЕТСКИХ УРОЛОГОВ-АНДРОЛОГОВ

2-3 апреля 2026 года,  
Москва

## ПРОГРАММА



**Адрес проведения:** 105613, Москва, Измайловское ш., д.71, корп. 4 Г-Д. Метро Партизанская. Гостиница «Измайлово», корпус «Гамма-Дельта», центральный холл гостиницы (ориентир - большая мраморная лестница), 3 этаж, конференц-зал «СУЗДАЛЬ» + «РОСТОВ».

Программа Конгресса включает в себя рассмотрение основных вопросов диагностики, консервативного и оперативного лечения урологических заболеваний у детей. В рамках Конгресса планируется проведение круглых столов с обсуждением клинических случаев, будут показаны видеопрезентации различных операций.

В рамках I Съезда Российского общества детских урологов-андрологов (РОДУА) будут обсуждаться организационные вопросы специальности «Детская урология-андрология». Мы надеемся на продуктивную дискуссию и активное взаимодействие, результатами которой в дальнейшем станет улучшение оказания урологической помощи детям на территории всей страны.

## Организационный комитет I Конгресса Российского общества детских урологов-андрологов

### Президент РОДУА:



**Рудин Юрий Эдвартович** – д.м.н., профессор, врач высшей квалификационной категории, детский уролог-андролог высшей квалификационной категории, член Европейской ассоциации детских урологов (ESPU), руководитель отдела детской урологии НИИ урологии и интервенционной радиологии им. Н.А. Лопаткина – филиал ФГБУ «НМИЦ радиологии» Минздрава России, Москва

### Члены Правления РОДУА:



**Зоркин Сергей Николаевич** – д.м.н., профессор, заведующий урологическим отделением с группами репродуктологии и трансплантации, руководитель научно-исследовательского института нефроурологии Национального Медицинского Центра Здоровья Детей МЗ РФ, Москва



**Сизонов Владимир Валентинович** (Ревизор РОДУА) – д.м.н., доцент кафедры урологии с курсом детской урологии-андрологии РостГМУ, заведующий отделением детской урологии Ростовской областной детской клинической больницы, Ростов-на-Дону



**Акравов Наиль Рамилович** – д.м.н, профессор, заведующий кафедрой урологии, нефрологии и трансплантологии КГМА – филиала ФГБОУ ДПО РМАНПО Минздрава России; заведующий педиатрическим отделением ООО «Дион Медикал групп», Казань



**Врублевский Сергей Гранитович** – д.м.н., профессор кафедры детской хирургии РНИМУ им. Н.И. Пирогова, главный внештатный специалист ДЗ города Москвы, детский уролог-андролог, заместитель главного врача по хирургии НПЦ, Москва



**Шадеркина Виктория Анатольевна** (Исполнительный директор РОДУА) – уролог, научный редактор Uroweb.ru, Москва



**Морозов Дмитрий Анатольевич** – д.м.н., профессор, Директор Научно-исследовательского клинического Института педиатрии и детской хирургии имени академика Ю.Е. Вельтищева ФГАОУ ВО РНИМУ им. Н.И. Пирогова МЗ РФ, заведующий кафедрой детской хирургии и урологии-андрологии имени Л. П. Александрова Сеченовского университета, Главный внештатный детский специалист хирург МЗ РФ, Москва



**Грицевич Александр Анатольевич** – д.м.н., заведующий отделением онкоурологии и урологии, главный внештатный онколог НМИЦ хирургии имени А.В. Вишневского, профессор кафедры урологии и оперативной нефрологии с курсом онкоурологии Российского университета дружбы народов имени Патриса Лумумбы, Москва



**Каганцов Илья Маркович** – детский уролог-андролог, детский хирург, д.м.н., доцент, руководитель НИЛ хирургии врожденной и наследственной патологии Института Перинатологии и Педиатрии ФГБУ «НМИЦ им. В.А. Алмазова» МЗ РФ, руководитель педиатрической службы Клиники высоких технологий «Белоостров», Санкт-Петербург



**Воронина Екатерина Алексеевна** (Секретарь РОДУА) – детский уролог-андролог, врач высшей квалификационной категории, ГБУЗ МО «Детский клинический центр им. Л.М. Рошала», Московская область, Красногорск

**ЗАЛ 1**

Время	Название доклада	ФИО спикеров	Регалии спикеров
8.15-8.45	Регистрация участников		
8.45-9.00	Приветственные слова	Открытие Конгресса. Вступительное слово Аполихин О.И., Рудин Ю.Э.	
9.00-9.15	Состояние хирургической помощи мальчикам с патологией органов репродуктивной системы в Российской Федерации	Морозов Д.А., Комлев А.А.	НИКИ педиатрии и детской хирургии им. ак. Ю.Е. Вельтищева ФГБОУ ВО РНИМУ им. Н.И. Пирогова МЗ России; РНИМУ им. Н.И. Пирогова, Москва

**ЗАЛ 1**

Время	Название доклада	ФИО спикеров	Регалии спикеров
<b>СЕКЦИЯ 1. Эндовидеохирургия в детской урологии</b>			
Модераторы: Врублевский С.Г., Коварский С.Л., Сизонов В.В., Рудин Ю.Э., Каганцов И.М.			
9.15-9.25	Робот-ассистированная пластика пиелoureтерального сегмента подковообразной почки у детей с использованием роботической платформы Da Vinci Xi	Сизонов В.В., Макаров А.Г., Пакус С.М., Пирогов А.В., Кварацхелия Д.Г.	ГБУ РО «Областная детская клиническая больница», Ростов-на-Дону
9.25-9.35	Робот-ассистированная пиелопластика у детей с использованием роботической платформы Senhance	Климов В.Н., Напольников Ф.К., Яцык С.П., Жарков Д.А., Воронина Е.А., Рабданов Г.Р., Пунтикова А.Ю., Джамалов С.Ш.	ДНКЦ им. Л.М. Рошала, Красногорск
9.35-9.45	Первый опыт применения и технические особенности выполнения пневмозикоскопической орифисуретеропластики при пузырно-мочеточниковом рефлюксе у детей	Акрамов Н.Р., Гимадеев Б.Р.	КГМА - филиал ФГБОУ ДПО РМАНПО Минздрава России, ООО «Дион Медикал групп» (Миллениум Клиник), Казань
9.45-9.55	Гидронефроз у детей. 40-летний опыт клиники	Зоркин С.Н., Беспалюк О.И., Уваров Б.Н., Лобанова А.Д.	ФГАУ «НИИЦ здоровья детей» Минздрава России, Москва
9.55-10.05	Опыт повторной лапароскопически ассистированной илеовезикостомии по Young-Monti в сочетании с расширяющей энтероцистопластикой мочевого пузыря	Шмыров О.С., Козырев Г.В., Сувор П.В., Лазивили М.Н., Кулаев А.В., Вельская Ю.И., Лобач А.Ю., Ковачич А.С., Морозов К.Д.	Морозовская ДГКБ, Москва

**ЗАЛ 2**

Время	Название доклада	ФИО спикеров	Регалии спикеров
<b>СЕКЦИЯ 1. Андрология детского возраста</b>			
Модераторы: Тарусин Д.И., Володько Е.А., Матар А.А.			
9.30-9.40	Скрытый половой член: анализ эмбриологических причин патологии и эффективность упрощённой хирургической техники	Тарусин Д.И., Матар А.А., Петинати Я.А., Матар С.А., Середницкая Н.А., Жидков М.В., Матар А.А.	Международный андрологический центр, Москва
9.40-9.50	Микрокисты головки придатка яичка у детей и подростков: тактика обоснованной эскалации лечебной агрессии и показания к микрохирургической энуклеации	Тарусин Д.И., Матар А.А., Петинати Я.А., Матар С.А., Середницкая Н.А., Жидков М.В., Матар А.А.	Международный андрологический центр, Москва
9.50-10.00	Умеют ли делать операцию обрезания? Анализ типичных технических ошибок и их последствий в педиатрической практике	Тарусин Д.И., Матар А.А.	Международный андрологический центр, Москва
10.00-10.10	Сложный случай брюшного крипторхизма	Панченко И.А., Шипилов А.И.	ГАУЗ СК Краевой клинический уро-андрологический центр, Ставрополь
10.10-10.20	Интермиттирующий перекрут яичка	Григорьева М.В., Гасанова Э.Н., Телешов Н.В., Батунина И.В.	ГБУЗ «НИИ неотложной хирургии и травматологии - Клиника доктора Рошала» ДЗ г. Москвы
10.20-10.30	Лапароскопическая высокая варикоцелэктомия у детей. Предварительные результаты	Коган М.И. <sup>1</sup> , Сизонов В.В. <sup>2</sup> , Пирогов А.В. <sup>2</sup> , Кварацхелия Д.Г. <sup>2</sup>	1. ФГБОУ ВО «Ростовский государственный медицинский университет» МЗ России; 2. ГБУ РО «Областная ДКБ», Ростов-на-Дону

ЗАЛ 1			
Время	Название доклада	ФИО спикеров	Регалии спикеров
10.05-10.15	<b>Лапароскопическая операция Митрофанова. Нюансы оперативной техники</b>	Каганцов И.М. <sup>1</sup> , Пелих К.И. <sup>2</sup> , Кашина Е.А. <sup>2</sup> , Бондаренко С.Г. <sup>3</sup> , Дубров В.И. <sup>4</sup>	1. ФГБУ НМИЦ им. В.А. Алмазова; 2. ММЦ ВТ клиника «Белоостров»; Санкт-Петербург; 3. ГУЗ КБ скорой помощи №7, Волгоград; 4. 2-я Городская ДКБ, Минск
10.15-10.25	<b>Лапароскопическая продольная реимплантация мочеточника как эффективный способ лечения патологии уретеро-везикального сегмента</b>	Маргиева Д.А., Шмыров О.С., Шарков С.М., Кулаев А.В., Суров Р.В., Лазивили М.Н., Морозов К.Д., Ковачич А.С., Лобач А.Ю.	ГБУЗ «Морозовская ДГКБ ДЗМ», Москва
10.25-10.35	<b>Технические особенности пневмозикоскопической продольной реимплантации мочеточника при обструктивном мегауретере у детей</b>	Акрамов Н.Р., Булатов К.Р.	КГМА - филиал ФГБОУ ДПО РМАНПО МЗ России, ООО «Дион Медикал групп» (Миллениум Клиник), Казань
10.35-10.45	<b>Лапароскопическая резекция неудвоенной почки у детей с образованиями</b>	Шмыров О.С., Ковачич А.С., Шарков С.М., Кулаев А.В., Суров Р.В., Морозов К.Д., Лобач А.Ю., Лазивили М.Н.	ГБУЗ Морозовская ДГКБ ДЗМ, Москва
10.45-10.55	<b>Пневмозикоскопическая дивертикулактомия у детей</b>	Суходольский А.А. <sup>1</sup> , Поддубный И.В. <sup>2</sup> , Янорова А.И. <sup>2</sup> , Федулов А.В. <sup>1</sup> , Михайлов Е.С. <sup>3</sup> , Волкова А.А. <sup>1</sup> , Аникеева Ю.А. <sup>1</sup>	1. ГБУЗ МО МОЦОМД, Люберцы; 2. ФГБОУ ВО Российский университет медицины, Москва; 3. ГБУЗ МО НИКИ детства Минздрава МО, Мытищи
10.55-11.00	<b>ДИСКУССИЯ</b>		
11.00-11.20	<b>НАГРАЖДЕНИЕ ПОЧЕТНЫХ ЧЛЕНОВ РОДУ</b>		

ЗАЛ 2			
Время	Название доклада	ФИО спикеров	Регалии спикеров
10.30-10.40	<b>Результаты лечения варикоцеле у подростков после операции Marmar</b>	Гарова Д.Ю. <sup>1</sup> , Шедров Д.Н. <sup>1</sup> , Шорманов И.С. <sup>2</sup>	1. ГБУЗ ЯО Областная детская клиническая больница; 2. ФГБОУ ВО Ярославский государственный медицинский университет Минздрава России; Ярославль
10.40-10.50	<b>Контрастная лимфопресервация при микрохирургическом лигировании вен левого семенного канатика у пациентов с варикоцеле</b>	Тарусин Д.И., Матар А.А., Петинати Я.А., Матар С.А., Середницкая Н.А., Жидков М.В., Матар А.А.	Международный андрологический центр, Москва
10.50-11.00	<b>Тактика ведения пациентов с левосторонним варикоцеле</b>	Тимофеев А.Д. <sup>1</sup> Пикало И.А. <sup>2</sup> ,	1. ОГАУЗ ГИМДКБ; 2. ФГБОУ ВО ИГМУ Минздрава России, Иркутск
11.00-11.10	<b>Варикоцеле у детей. Риск нефропатии при лигировании левой яичковой вены на фоне умеренной гипертензии левой почечной вены</b>	Пикало И.А. <sup>1</sup> , Тимофеев А.Д. <sup>2</sup>	1. ФГБОУ ВО ИГМУ Минздрава России; 2. ОГАУЗ ГИМДКБ, Иркутск
11.10 - 11.25	<b>Препуциальный микробиом и воспаление крайней плоти - статус, терапевтическая динамика, сравнительная эффективность терапевтических стратегий</b>	Тарусин Д.И.	Международный андрологический центр, Москва
11.25-11.30	<b>ДИСКУССИЯ</b>		

ЗАЛ 1			
Время	Название доклада	ФИО спикеров	Регалии спикеров
<b>СЕКЦИЯ 2. Эндовидеохирургия в детской урологии</b>			
Модераторы: Рудин Ю.Э., Врублевский С.Г., Гоганцов И.М., Сизонов В.В.			
11.20-11.30	<b>Возможности лапароскопического доступа в комплексном хирургическом лечении пациентов с инконтиненцией</b>	Шмыров О.С., Козырев Г.В., Шарков С.М., Сузов Р.В., Кулаев А.В., Лазишвили М.Н., Вельская Ю.И., Лобач А.Ю., Ковачич А.С., Морозов К.Д.	ГБУЗ Морозовская ДГКБ ДЗМ, Москва
11.30-11.40	<b>Лапароскопическая операция Боари при патологии уретерovesикального сегмента в детском возрасте</b>	Ковачич А.С., Шмыров О.С., Сузов Р.В., Кулаев А.В., Шарков С.М., Морозов К.Д., Лобач А.Ю., Лазишвили М.Н.	ГБУЗ Морозовская ДГКБ ДЗМ, Москва
11.40-11.50	<b>Опыт пневмовезикоскопической реимплантации мочеточника по полинано-леадбеттеру и козна при коррекции патологии уретерovesикального сегмента у детей</b>	Пунсуков К.Д.	ГАУЗ ДРКБ МЗ РБ, Улан-Удэ
11.50-12.00	<b>Первый опыт оперативного ante-постнатального лечения детей с тяжелыми вариантами врожденных пороков мочевого выделительной системы</b>	Дерюгина Л.А. <sup>1</sup> , Косовцова Н.В. <sup>2</sup> , Филатова К.К. <sup>1</sup> , Дагиева К.С. -Э. <sup>1</sup>	1. ФГБОУ «Саратовский ГМУ им. В.И. Разумовского» МЗ РФ, Саратов; 2. ФГБУ «Уральский НИИ охраны материнства и младенчества» МЗ РФ, Екатеринбург
12.00-12.10	<b>Оценка уродинамики верхних мочевых путей у детей с гидронефрозом с использованием цифровых технологий</b>	Бойко А.В. <sup>1</sup> , Бабанин И.Л. <sup>2</sup> , Ибраева А.Т. <sup>1</sup> , Федотова Е.А. <sup>3</sup> , Ягафаров И.Р. <sup>4</sup>	1. ГБУЗ ДГБ №2 святой Марии Магдалины, Санкт-Петербург; 2. Медицинский центр «Нодежда», Тамбов; 3. ФГБУ НМИЦ им. В.А. Алмазова МЗ России, кафедра урологии, Санкт-Петербург; 4. ФГБОУ ВО СПбГМУ МЗ РФ, кафедра урологии, Санкт-Петербург

ЗАЛ 2			
Время	Название доклада	ФИО спикеров	Регалии спикеров
<b>СЕКЦИЯ 2. Андрология детского возраста</b>			
Модераторы: Тарусин Д.И., Володько Е.А., Матар А.А.			
11.30-11.40	<b>Маркеры тканевой проницаемости у детей с варикоцеле</b>	Федулов А.В. <sup>1</sup> , Зоркин С.Н. <sup>2</sup> , Суходольский А.А. <sup>3</sup> , Жужула А.А. <sup>2</sup> , Курбатова О.В. <sup>2</sup>	1. ГБУЗ МО «МОЦОМД», Люберцы; 2. ФГАУ «НМИЦ здоровья детей» МЗ России, Москва; 3. ГБУЗ МО «НИКИ детства МЗ МО», Мытищи
11.40-11.50	<b>Ретроспективный анализ лечения варикоцеле у детей 15-17 лет.</b>	Кукарина И.П.	СПБ ГБУЗ «Городская поликлиника №30», Санкт-Петербург
11.50-12.00	<b>Лейдигома у мальчика 4 лет (клиника, диагностика, лечение)</b>	Володько Е.А. <sup>1</sup> , Годлевский Д.Н. <sup>1</sup> , Аникиев А.В. <sup>2</sup> , Бровин Д.Н. <sup>2</sup> , Латышев О.Ю. <sup>1</sup> , Буркин А.Г. <sup>3</sup>	1. РМАНПО; 2. НМИЦ эндокринологии им. И.И. Дедова; 3. ДГКБ им. З.А. Башляевой ДЗМ, Москва
12.00-12.10	<b>Постпубертатная тератома яичка у мальчика 16 лет (клиника, диагностика, лечение)</b>	Володько Е.А. <sup>1</sup> , Латышев О.Ю. <sup>1</sup> , Буркин А.Г. <sup>2</sup> , Пыков М.И. <sup>1</sup> , Годлевский Д.Н. <sup>1</sup>	1. РМАНПО; 2. ДГКБ им. З.А. Башляевой ДЗМ, Москва
12.10-12.20	<b>Глюкокортикостероиды в лечении заболеваний крайней плоти у детей: эффективность, рецидивы и предикторы неудачи терапии</b>	Тарусин Д.И., Матар А.А., Петинати Я.А., Матар С.А., Середницкая Н.А., Жидков М.В., Матар А.А.	Международный андрологический центр, Москва
12.20-12.30	<b>Гинекомастия и гинеколипомастия у подростков: алгоритм показаний к операции и результаты субареолярной мастэктомии с предварительной тумесцентной липоскацией</b>	Тарусин Д.И., Матар А.А., Петинати Я.А., Матар С.А., Середницкая Н.А., Жидков М.В., Матар А.А.	Международный андрологический центр, Москва

ЗАЛ 1			
Время	Название доклада	ФИО спикеров	Регалии спикеров
12.10 - 12.20	<b>Катетер-ассоциированные инфекции при пиелопластике у детей – анализ осложнений и микробиологического профиля</b>	Бойко А.В. <sup>1</sup> , Ягафаров И.Р. <sup>2</sup> , Поляков П.Н. <sup>1</sup> , Федотова Е.А. <sup>3</sup>	1. ГБУЗ ДГБ №2 святой Марии Магдалены, Санкт-Петербург; 2. ФГБОУ ВО СПбГМУ МЗ РФ, кафедра урологии, Санкт-Петербург 3. ФГБУ НМИЦ им. В.А. Алмазова МЗ России, кафедра хирургии, Санкт-Петербург
12.20- 12.30	<b>Послеоперационная оценка состояния мочевыводящих путей у детей с obstructивными уropатиями</b>	Федорова Е.В. <sup>1,2</sup> , Раншаков А.С. <sup>1,2</sup> , Поддубный И.В. <sup>1</sup> , Петрова М.Г. <sup>2</sup> , Бабанин И.Л. <sup>3</sup> , Мезенлинцева С.К. <sup>2</sup>	1. Российский университет медицины МЗ РФ; 2. ФНКЦ детей и подростков ФМБА РФ; 3. НИИ педиатрии и детской хирургии, Москва
12.30- 12.40	<b>Взаимосвязь изменения передне-заднего размера лоханки по данным УЗИ с микционной пробой с частотой выявления ПМР у детей по данным микционной цистоуретрографии</b>	Раншаков А.С. <sup>1,2</sup> , Федорова Е.В. <sup>1,2</sup> , Толстов К.Н. <sup>1,2</sup> , Мезенлинцева С.К. <sup>2</sup> , Поддубный И.В. <sup>1,2</sup>	1. Российский университет медицины МЗ РФ; 2. ФНКЦ детей и подростков ФМБА РФ, Москва
12.40- 12.50	<b>Анализ эффективности лечения врожденного гидронефроза у детей раннего возраста</b>	Ким А.Р.	Детское урологическое отделение УКБ №1, Саратов
12.50- 13.00	<b>Опыт лечения пациентов с уретерогидронефрозом при удвоении почек</b>	Охотина А.А., Тратонин А.А.	ГБУЗ НСО ГНОКБ, Новосибирск

ЗАЛ 2			
Время	Название доклада	ФИО спикеров	Регалии спикеров
12.30- 12.40	<b>Изолированное гранулематозное поражение оболочек мошонки у ребёнка с положительным IGRA-тестом: клинический случай</b>	Зарифов Т.А., Шарипов Ш.Ф., Шарипова Д.И., Юнусов А.Р., Хасанов М.Т.	ГДКБ 17, Уфа
12.40- 12.50	<b>Хроническая боль в мошонке у детей и взрослых: роль патологически изменённых гидатид и результаты хирургического лечения через минидоступ</b>	Тарусин Д.И., Матар А.А., Петинати Я.А., Матар С.А., Середницкая Н.А., Жидков М.В., Матар А.А.	Международный андрологический центр, Москва
12.50- 13.00	<b>ДИСКУССИЯ</b>		

13.00– 13.30 ПЕРЕРЫВ

**СЕКЦИЯ 3. Организационные вопросы Общероссийской общественной организации «Российское общество детских урологов-андрологов»**

13.30-13.45	<b>РОДУА. Начало работы</b>	Рудин Ю.Э.	Президент РОДУА
13.45-14.00	<b>Отчет о проделанной работе 2025-2026</b>	Шадеркина В.А.	Исполнительный директор РОДУА
14.00-14.10	<b>Работа над клиническими рекомендациями</b>	Воронина Е.А.	Ответственный секретарь РОДУА
14.10 - 14.25	<b>Юридические вопросы оказания медицинской помощи детям</b>	Айдарова Л.А.	Союз медицинского сообщества «Национальная Медицинская Палата»
14.25-14.40	<b>Детская урология в России сегодня (особенности организация и состояние службы)</b>	Апросимова С.И., Прудникова Т.А., Гайдаенко А.Е.	НМИЦ Здоровья детей, Москва

ЗАЛ 1			
Время	Название доклада	ФИО спикеров	Регалии спикеров
<b>СЕКЦИЯ 4. Экстрофия мочевого пузыря и кишечные резервуары</b>			
Модераторы: Рудин Ю.Э., Николаев В.В., Коварский С.Л.			
15.00-15.10	<b>Внутрипузырная коррекция недержания мочи у детей</b>	Акрамов Н.Р., Закиров А.К.	1. КГМА – филиал ФГБОУ ДПО РМАНПО МЗ России, ООО «Дион Медикал групп» (Миллениум Клиник), Казань 2. ФГБОУ ВО КГМУ МЗ России, ГАУЗ «Детская республиканская клиническая больница» МЗ Республики Татарстан, Казань
15.10-15.20	<b>Сравнение внутренней и наружной ротации кавернозных тел при классической экстрофии мочевого пузыря: количественная оценка длины покрытия уретры</b>	Николаев В.В., Демин Н.В.	НИИ НДХиТ-клиника доктора Рошала, Москва
15.20-15.30	<b>Торако-дорзальный лоскут как метод выбора при ятрогенной потере полового члена</b>	Николаев В.В., Демин Н.В.	НИИ НДХиТ-клиника доктора Рошала, Москва
15.30-15.40	<b>Малоинвазивная внутритазовая передняя остеотомия подвздошных костей при лечении экстрофии мочевого пузыря. Техника выполнения</b>	Рудин Ю.Э. <sup>1</sup> , Чекериди Ю.Э. <sup>2</sup> , Алиев Д.К. <sup>1</sup>	1. НИИ урологии и интервенционной радиологии им. Н.А. Лопаткина – филиал ФГБУ «НМИЦ Радиологии» МЗ России; 2. ГБУЗ МО «Московская областная детская клиническая травматолого-ортопедическая больница», Москва
15.40-15.50	<b>Результаты формирования гетеротопического кишечного резервуара у детей с микроцистисом и недержанием мочи</b>	Петрухина Ю.В. <sup>1,2,3</sup> , Коварский С.Л. <sup>1,2,3</sup> , Даренков С.П. <sup>4</sup> , Пинчук И.С. <sup>4</sup> , Захаров А.И. <sup>2,3</sup> , Текотов А.Н. <sup>1,2,3</sup> , Шумихина М.В. <sup>2,3</sup> , Бетанов З.В. <sup>1,2,3</sup> , Струянский К.А. <sup>2,3</sup> , Кузнецова М.С. <sup>1</sup> , Скларова Т.А. <sup>1</sup> , Пепеляева И.М. <sup>1,2</sup>	1. РНИМУ им. Пирогова Н.И.; 2. ДГКБ им. Филатова Н.Ф.; 3. НИИОЗММ ДЗМ; 4. ФГБУ «Клиническая больница» УДП РФ, Москва
15.50-16.00	<b>Протяжённая облитерация уретры после травмы таза: транспубическая реконструкция</b>	Николаев В.В., Демин Н.В.	НИИ НДХиТ-клиника доктора Рошала, Москва

ЗАЛ 2			
Время	Название доклада	ФИО спикеров	Регалии спикеров
<b>СЕКЦИЯ 4. Нейроурология и функциональная урология детского возраста</b>			
Модераторы: Меновщикова Л.Б., Яцык С.П., Врублевская Е.Н., Воронина Е.А.			
15.00-15.10	<b>Уродинамические исследования – как критерий выбора хирургического лечения детей с пороками развития мочевых путей</b>	Воронина Е.А., Напольников Ф.К., Яцык С.П. Жарков Д.А., Климов В.Н., Рабаданов Г.Р., Пунктикова А.Ю.	ГБУЗ МО «ДНКЦ им Л.М. Рошала» Красногорск
15.10-15.20	<b>Нейроурологический мониторинг детей с нейрогенными нарушениями функции тазовых органов. Личный опыт</b>	Тищенко Г.Е.	уролог, нейроуролог, сексолог, Клиника GMSHospital, РЦ для инвалидов «Преодоление», Москва
15.20-15.30	<b>Дисфункциональное мочеиспускание у детей. Причины и виды</b>	Бершадский А.В.	нейроуролог, реабилитолог, к.м.н., консультант реабилитационных центров г. Екатеринбург, руководитель лаборатории нейроурологии медицинского центра УГМК-Здоровье, Россия, Екатеринбург.
15.30-15.40	<b>Восстановление объемной функции мочевого пузыря для создания условий успешных реконструктивных операций</b>	Врублевская Е.Н. <sup>1,2</sup> , Врублевский С.Г. <sup>1,2</sup> , Ханов М.М. <sup>1</sup> , Валиев Р.Ю. <sup>1</sup> , Врублевский А.С. <sup>1</sup> , Оганисян А.А. <sup>1</sup> , Ахметжанов И.С. <sup>1</sup> , Адкина Е.А. <sup>1</sup>	1. ГБУЗ «НПЦ спец.мед.помощи детям ДЗМ»; 2. Кафедра детской хирургии им. ак. Ю.Ф. Исакова ИМД РНИМУ им. Н.И. Пирогова, Москва
15.40-15.50	<b>Детрузорная гиперактивность (ДГА) у детей</b>	Головина О.Б., Герасименко Я.А.	МЦ «Центр детского здоровья» Аленка, Владивосток
15.50-16.00	<b>Применение ботулотоксина типа а в лечении ребенка с инфравезикальной обструкцией мочевыводящих путей</b>	Врублевская Е.Н. <sup>1,2</sup> , Врублевский С.Г. <sup>1,2</sup> , Ханов М.М. <sup>1</sup> , Валиев Р.Ю. <sup>1</sup> , Врублевский А.С. <sup>1</sup> , Оганисян А.А. <sup>1</sup> , Ахметжанов И.С. <sup>1</sup> , Адкина Е.А. <sup>1</sup>	1. ГБУЗ «НПЦ спец.мед.помощи детям ДЗМ»; 2. Кафедра детской хирургии им. ак. Ю.Ф. Исакова ИМД РНИМУ им. Н.И. Пирогова, Москва

ЗАЛ 1			
Время	Название доклада	ФИО спикеров	Регалии спикеров
16.00-16.10	Показания к кишечной цистопластике у детей с нейрогенным мочевым пузырём	Сарычев С.А., Осипов И.Б., Красильников Д.Е., Соснин Е.В., Алексеева Л.А., Осипов А.И., Лебедев Д.А.	ГБОУ ВО СПбГПМУ, Санкт-Петербург
16.10-16.20	<b>ДИСКУССИЯ</b>		
<b>СЕКЦИЯ 5. Нефрологические аспекты наблюдения за детьми с урологической патологией</b>			
Модераторы: Рудин Ю.Э., Приходина Л.С.			
16.20-16.30	Творческое объединение детских нефрологов России	Приходина Л.С.	НИКИ педиатрии и детской хирургии им. акад. Ю.Е. Вельтищева, ФГАОУ ВО РНИМУ им. Н.И. Пирогова МЗ РФ, профессор кафедры педиатрии им. Г.Н. Сперанского РМАНПО МЗ РФ, президент МОО «ТОДН», Москва
16.30-16.50	Хроническая болезнь почек у детей. Классификация, критерии диагностики и принципы наблюдения	Шумихина М.В.	ДГКБ им. Н.Ф. Филатова ДЗМ, Москва
16.50-17.10	ХБП у детей как системное заболевание. Принципы консервативной и заместительной почечной терапии	Панкратенко Т.Е.	ДГКБ Св. Владимира ДЗМ, Москва
17.10-17.30	Нефропротективная терапия у детей с урологической патологией	Аксенова М.Е.	НИКИ педиатрии и детской хирургии им. акад. Ю.Е. Вельтищева, ФГАОУ ВО РНИМУ им. Н.И. Пирогова МЗ России, Москва
17.30	<b>ДИСКУССИЯ. Подведение итогов первого дня Конгресса</b>		

ЗАЛ 2			
Время	Название доклада	ФИО спикеров	Регалии спикеров
16.00-16.15	Нарушение архитектоники ночного сна как ведущий патогенетический механизм первичного ночного энуреза у детей: клинические маркёры и этапная терапия	Тарусин Д.И., Матар А.А., Петинати Я.А., Матар С.А., Середницкая Н.А., Жидков М.В., Матар А.А.	Международный андрологический центр, Москва
16.15-16.25	Применение трансперинеального ультразвукового исследования с измерением переднего уретрального угла в диагностике дисфункционального мочеиспускания у детей	Маркина Е.А. <sup>1,2</sup> , Меновщикова Л.Б. <sup>2,3</sup> , Коварский С.Л. <sup>2,3</sup> , Соттаева З.З. <sup>1,3</sup> , Джаватханова Р.И. <sup>3,4</sup>	1. ГБУЗ ММКЦ Коммунарка; 2. ФГАОУ ВО «РНИМУ им. Н.И. Пирогова» МЗ России, кафедра детской хирургии им. Ю.Ф. Исакова ИМД; 3. ГБУЗ «ДГКБ им. Н.Ф. Филатова» ДЗМ, Москва 4. Российская медицинская академия НПО, Москва
16.25-16.35	Результаты терапии расстройств мочеиспускания у детей с использованием портативного БОС-тренажера	Млынчик Е.В., Гусева Н.Б., Ромашин М.А.	ГБУЗ «ДГКБ №9 им. Г.Н. Сперанского ДЗМ», Москва
16.35-16.45	Нарушения функции мочевого пузыря у детей, оперированных в периоде новорожденности по поводу тератом крестцово-копчиковой области	Добросердov Д.А. <sup>1</sup> , Голиенко М.А. <sup>2</sup> , Караваява С.А. <sup>3</sup>	1. Клиника Скандинавия; 2. СПб ГБУЗ ДГМКСЦВМТ; 3. ФГБОУ ВО СЗГМУ им. И.И. Мечникова, кафедра детской хирургии, Санкт-Петербург
16.45-16.55	Периодическая катетеризация мочевого пузыря в реабилитации детей с АРМ и синдромом миелодисплазии	Соттаева З.З. <sup>1,2</sup> , Меновщикова Л.Б. <sup>2,3</sup> , Макрушина О.Г. <sup>2,3</sup> , Коварский С.Л. <sup>2,3</sup> , Маркина Е.А. <sup>1,2</sup>	1. ГБУЗ ММКЦ Коммунарка; 2. ФГАОУ ВО «РНИМУ им. Н.И. Пирогова» МЗ России, кафедра детской хирургии им. Ю.Ф. Исакова ИМД; 3. ГБУЗ «ДГКБ им. Н.Ф. Филатова» ДЗМ, Москва
16.55-17.05	Редкие клинические случаи дисфункционального мочеиспускания	Пигарева А.Е., Баранов Ю.В., Полозова Е.С.	ДНКЦ им. Л.М. Рошала, Красногорск
17.05-17.15	Дневник мочеиспускания. Новый взгляд и новые правила	Шадеркина В.А.	Москва
17.15-17.30	<b>ДИСКУССИЯ. Подведение итогов первого дня Конгресса</b>		

ЗАЛ 1			
Время	Название доклада	ФИО спикеров	Регалии спикеров
<b>СЕКЦИЯ. Частные вопросы детской урологии. Часть 1</b>			
Модераторы: Каганцов И.М., Акрамов Н.Р., Чумаков П.И.			
9.00-9.10	<b>Первый опыт перкутанной лазерной инфундибулотомии при лечении чашечковых дивертикулов</b>	Баранов Ю.В., Пигарева А.Е.	ГАУЗ СО «Областная детская клиническая больница», Екатеринбург
9.10-9.20	<b>«Непростая» киста почки при синдроме Симпсона - Голаби - Бемеля (SGBS)</b>	Врублевская Е.Н. <sup>1,2</sup> , Врублевский С.Г. <sup>1,2</sup> , Оганисян А.А. <sup>1</sup> , Ханов М.М. <sup>1</sup> , Врублевский А.С. <sup>1</sup> , Валиев Р.Ю. <sup>1</sup> , Ахметжанов И.С. <sup>1</sup> , Адкина Е.А. <sup>1</sup>	1. ГБУЗ «НПЦ специальной медицинской помощи детям ДЗМ»; 2. Кафедра детской хирургии им. ак. Ю.Ф. Исакова ИМД РНИМУ им. Н.И. Пирогова, Москва
9.20-9.30	<b>Редкие клинические варианты течения кист почек у детей</b>	Добросердов Д.А. <sup>1</sup> , Кучинский М.П. <sup>2</sup> , Филатова Н.А. <sup>2</sup> , Солнцева Е.А. <sup>2</sup> , Яловенко Д.К. <sup>2</sup>	1. Клиника Скандинавия; СПб 2. ГБУЗ ДГМКСЦВМТ, Санкт-Петербург
9.30-9.40	<b>Антенатальный первичный обструктивный мегауретер: анализ факторов риска спонтанного разрешения обструкции</b>	Бондаренко С.Г. <sup>1</sup> , Дубров В.И. <sup>2</sup> , Солодкая Е.В. <sup>2</sup> , Кузовлева Г.И. <sup>3</sup> , Забродина С.Р. <sup>3</sup>	1. Клиническая больница скорой помощи №7, Волгоград; 2. 2-я Городская Детская Клиническая Больница, Минск; 3. ФГАУ ВО Первый Московский Государственный Медицинский Университет им. Сеченова Минздрава России, Москва
9.40-9.50	<b>Три стеноза - один мочеточник</b>	Левитская М.В. <sup>1</sup> , Шумихин В.С. <sup>1,2</sup> , Ерохина Н.О. <sup>1,3</sup> , Елизаян М.П. <sup>1</sup>	1. ДГКБ имени Н.Ф. Филатова; 2. РНИМУ имени Н.И. Пирогова; 3. НИИОЗММ; Москва
9.50-10.00	<b>Периоперационная антибиотикопрофилактика при выполнении лапароскопической пиелопластики у детей с гидронефрозом</b>	Михайлов Е.С. <sup>1</sup> , Суходольский А.А. <sup>2</sup> , Поддубный И.В. <sup>3</sup> , Федулов А.В. <sup>1</sup> , Чернуха М.Ю. <sup>4</sup> , Нечай А.В. <sup>4</sup> , Магомедов Г.М. <sup>2</sup>	1. ГБУЗ МО НИКИ детства МЗ МО, Мытищи; 2. ГБУЗ МО МОЦОМД, Люберцы; 3. ФГБОУ ВО Россий- ский университет медицины, Москва; 4. ФГБУ «Национальный исследовательский центр эпидемиологии и микробиологии им. почетного акад. Н.Ф. Гамалеи», Москва

ЗАЛ 2			
Время	Название доклада	ФИО спикеров	Регалии спикеров
<b>СЕКЦИЯ. Мочекаменная болезнь</b>			
Модератор: Зоркин С.Н.			
9.00-9.10	<b>Первый анализ опыта применения дистанционной ударно-волновой литотрипсии на аппарате STORZ Medical Modulith SLK в педиатрической практике</b>	Клюка И.В. <sup>1</sup> , Сизонов В.В. <sup>1</sup> , Родина Р.А. <sup>2</sup>	1. ГБУ РО Областная детская клиническая больница; 2. ФГБОУ ВО РостГМУ, Ростов-на-Дону
9.10-9.20	<b>Комбинированный подход (ДУВЛ + РИРХ) в лечении кораллоидного конкремента у ребенка 2-х лет: клинический случай</b>	Клюка И.В. <sup>1</sup> , Сизонов В.В. <sup>1</sup> , Родина Р.А. <sup>2</sup>	1. ГБУ РО Областная детская клиническая больница; 2. ФГБОУ ВО РостГМУ, Ростов-на-Дону
9.20-9.30	<b>Профилактика инфекционно-воспалительных осложнений перкутанной нефролитотрипсии у детей с использованием метода мониторинга внутрилоханочного давления</b>	Вардак А.Б., Рудин Ю.Э., Ромих В.В., Меринов Д.С., Арустамов Л.Д., Пантелеев В.В., Гурбанов Ш.Ш., Алиев Д.К., Лагутин Г.В.	НИИ урологии и интервенционной радиологии им. Н.А. Лопаткина – филиал ФГБУ «НМИЦ радиологии» МЗ России, Москва
9.30-9.40	<b>Комплексный этапный подход к лечению мочекаменной болезни у детей: ретроспективный анализ опыта специализированного отделения</b>	Кузовлева Г.И., Князькина Н.Т., Хватынец Н.А., Савельева Ю.В.	ДГКБ №9 им. Сперанского ДЗМ, Москва
9.40-9.50	<b>Роль предварительного стентирования мочеточника при проведении дистанционной ударно-волновой литотрипсии у детей</b>	Зоркин С.Н., Лобанова А.Д., Шахновский Д.С.	ФГАУ «НМИЦ здоровья детей» МЗ России, Москва
9.50-10.00	<b>Применение уретеролитотрипсии при лечении детей с вколоченными камнями в мочеточнике</b>	Наджимитдинов Я.С., Закиров Х.К.	Ташкентский ГМУ, Практический медицинский центр урологии, Ташкент, Узбекистан
10.00-10.10	<b>Применение ретроградной интрауретеральной хирургии у детей</b>	Кузнецова М.С.	ДГКБ им. Н.Ф.Филатова, Москва

ЗАЛ 1			
Время	Название доклада	ФИО спикеров	Регалии спикеров
10.00-10.10	<b>Результаты поздней диагностики клапана задней уретры у детей</b>	Каганцов И.М. <sup>1</sup> , Пелих К.И. <sup>1</sup> , Кашина Е.А. <sup>2</sup>	1. ООО ММЦ ВТ Клиника Белоостров; 2. СПб ГБУЗ «ДГМКСЦ ВМТ», Санкт-Петербург
10.10-10.20	<b>Мегауретер - что это</b>	Чумаков П.И.	Ставропольский ГМУ, Ставрополь
10.20-10.30	<b>Уровень микроэлементов в сыворотке крови у пациентов с патологией структур пахового канала</b>	Ракевич М.В. <sup>1</sup> , Соловей О.М. <sup>2</sup> , Масленкова Е.Н. <sup>1</sup>	1. Минская областная детская клиническая больница, Боровляны; 2. Белорусский ГМУ, Минск
10.30-10.40	<b>ДИСКУССИЯ</b>		
<b>СЕКЦИЯ. Частные вопросы детской урологии. Часть 1.</b>			
Модераторы: Каганцов И.М., Акрамов Н.Р., Чумаков П.И., Яцк С.П.			
10.40-10.50	<b>Диагностика и лечение необли-терированного вагинального отростка брюшины при паховом крипторхизме у мальчиков</b>	Акрамов Н.Р., Зороб Х.А.	КГМА – филиал ФГБОУ ДПО РМАНПО МЗ Рос-сии; ООО Дион Меди-кал Групп (Миллениум Клиник), Казань
10.50-11.00	<b>Варианты диагностики и лечения инфравезикальной обструкции</b>	Рабданов Г.Р., Напольников Ф.К., Яцк С.П., Жарков Д.А., Климов В.Н., Джамалов С.Ш., Пунтикова А.Ю., Воронина Е.А.	ДНҚК им. Л.М. Рошала, Красногорск
11.00-11.15	<b>Опыт применения препарата для эндокоррекции пузырно-мочеточникового рефлюкса Dexam</b>	Пунтикова А.Ю., Напольников Ф.К., Яцк С.П., Жарков Д.А., Климов В.Н., Рабданов Г.Р., Воронина Е.А., Джамалов С.Ш.	ДНҚК им. Л.М. Рошала, Красногорск
11.15-11.25	<b>Эктопия мочеточника при удвоении почки как причина стойкого дневного недержания мочи у девочки</b>	Джамалов С.Ш., Напольников Ф.К., Яцк С.П., Рабданов Г.Р., Жарков Д.А., Воронина Е.А., Климов В.Н., Пунтикова А.Ю.	ДНҚК им. Л.М. Рошала, Красногорск

ЗАЛ 2			
Время	Название доклада	ФИО спикеров	Регалии спикеров
10.10-10.20	<b>Сравнительный анализ лечения МКБ у детей. Наш опыт</b>	Лобжанидзе И.Д., Лобжанидзе З.Б., Пономарева А.С.	ГБУЗ СК ГКБ СМП, Ставрополь
10.20-10.30	<b>Характеристика литогенеза и факторы риска МКБ у детей в Московской области</b>	Волкова А.А. <sup>1</sup> , Суходольский А.А. <sup>1</sup> , Федулов А.В. <sup>2</sup> , Михайлов Е.С. <sup>1</sup> , Янорова А.И. <sup>1</sup> , Аникеева Ю.А. <sup>1</sup>	1. Московский областной центр охраны материнства и детства, Люберцы; 2. НИКИ детства Минздрава Московской области, Мытищи
10.30-10.40	<b>ДИСКУССИЯ</b>		
<b>СЕКЦИЯ. Инфекционно-воспалительные заболевания мочевыводящих путей у детей</b>			
Модераторы: Меновщикова Л.Б., Вороничина Е.А., Шадеркина В.А.			
10.40-10.55	<b>Альтернативные методы профилактики хронического цистита</b>	Меновщикова Л.Б.	ФГАОУ ВО «РНМУ им. Н.И. Пирогова» МЗ России, кафедра детской хирургии им. Ю.Ф. Исакова ИМД; ГБУЗ «ДГКБ им. Н.Ф. Филатова» ДЗМ, Москва
10.55-11.15	<b>Пороки развития мочевых путей. Как вести детей с рецидивирующими мочевыми инфекциями? Научное и практическое обоснование противорецидивной терапии</b>	Яцк С.П., Туров Ф.О., Буркин А.Г., Тарзян А.О.	ДНҚК им. Л.М. Рошала, Красногорск РМАПО, НПЦ «Солнцево», Москва
11.15-11.35	<b>Мировые тренды лечения ИМП у детей. Данные 2026 года</b>	Шадеркина В.А.	Уровеб, Москва
11.35-11.45	<b>ДИСКУССИЯ</b>		

ЗАЛ 1			
Время	Название доклада	ФИО спикеров	Регалии спикеров
11.25-11.35	<b>Анализ лечения пузырно-мочеточникового рефлюкса у детей в условиях УЗ «Минская областная детская клиническая больница»</b>	Ракевич М.В., Гусак А.В., Болотник А.И.	Минская областная детская клиническая больница, Боровляны
11.35-11.45	<b>Хирургическое лечение тяжёлых форм ПМР у детей</b>	Чумаков П.И.	Ставропольский ГМУ, Ставрополь
11.45-11.55	<b>Неинвазивное определение функции почек у детей</b>	Лебедев Д.А., Осипов И.Б., Узинцева А.А.	СПбГПМУ, Санкт-Петербург
11.55-12.05	<b>15-летний опыт применения «стойких» уроимплантов для лечения пузырно-мочеточникового рефлюкса у детей. Ошибки и предложения</b>	Гасанов Д.А., Терёхин С.С.	ГБУЗ СОКБ им. В.Д. Середавина, Самара
12.05-12.15	<b>Эндоскопическая коррекция ПМР: наш опыт</b>	Пономарёва А.С., Лобжанидзе З.Б., Лобжанидзе И.Д., Есенева Р.Ю.	«ГКБ СМП», Ставрополь
12.15-12.25	<b>ДИСКУССИЯ</b>		
12.25-13.00	<b>ПЕРЕРЫВ</b>		
<b>СЕКЦИЯ. Реконструктивно-пластическая детская урология. Часть 1.</b>			
Модераторы: Акрамов Н.Р., Сизонов В.В.			
13.00-13.10	<b>Оптимизация техники диссекции внутреннего листка крайней плоти, при формировании графта на первом этапе операции Бракка</b>	Чепурной М.Г. <sup>1</sup> , Бедарев В.Г. <sup>1</sup> , Созыкин А.А. <sup>2</sup> , Кижеватова Е. А. <sup>1</sup> , Макаров А.Г. <sup>1,3</sup> , Сизонов В.В. <sup>1,3</sup>	1. ФГБОУ ВО РостГМУ, Ростов-на-Дону; 2. РГСУ. МВШ, Москва.; 3. ГБУ РО «ОДКБ», Ростов-на-Дону
13.10-13.20	<b>Новое в лечении вестибуло-вагинальной гипоспадии у девочек</b>	Соловьев А.Е., Кульчицкий О.А.	ФГБОУ ВО РязГМУ МЗ России, Рязань
13.20-13.30	<b>Клинический случай пациента с синдромом де ля Шапеля, проксимальной гипоспадией и кистозно-расширенным влагиалищем</b>	Кашина Е.А., Филатова Н.А., Кучинский М.П., Караваева С.А., Усков О.И., Солнцева Е.А.	СПб ГБУЗ «Детский городской многопрофильный клинический специализированный центр высоких медицинских технологий», Санкт-Петербург

ЗАЛ 2			
Время	Название доклада	ФИО спикеров	Регалии спикеров
<b>СЕКЦИЯ. Неотложные состояния в детской урологии-андрологии</b>			
Модераторы: Рудин Ю.Э., Соловьев А.Е., Жуков О.Б.			
11.45-11.55	<b>Разрыв мочевого пузыря у девочки подростка: клинический случай</b>	Северинов Д.А. <sup>1</sup> , Антощенко П.А. <sup>2</sup> , Лукин О.В. <sup>2</sup> , Костин С.В., Сухорукова Ю.А. <sup>1</sup>	1. ФГБОУ ВО КГМУ Минздрава России; 2. ОБУЗ КОДКБ, Курск
11.55-12.05	<b>Результаты лечения закрытой травмы почки у пациентов до 18 лет</b>	Шедров Д.Н. <sup>1</sup> , Шорманов И.С. <sup>2</sup> , Гарова Д.Ю. <sup>1</sup> , Пильщикова К.А. <sup>2</sup>	1. ГБУЗ ЯО Областная детская клиническая больница; 2. ФГБОУ ВО Ярославский ГМУ МЗ России; Ярославль
12.05-12.15	<b>Тактика лечения приапизма у детей. Демонстрация клинического случая пациента 11 лет с диагнозом Приапизм, ишемическая форма</b>	Рудин А.Ю. <sup>1</sup> , Рудин Ю.Э. <sup>2</sup> , Соколов Ю.Ю. <sup>3</sup> , Руненко В.И. <sup>1</sup> , Ольхова Е.Б. <sup>1</sup> , Акопян М.К. <sup>1</sup> , Жуков О.Б. <sup>4</sup>	1. ГБУЗ ДГКБ св. Владимира ДЗМ; 2. НИИ Урологии и интервенционной радиологии им. Н.А. Лопаткина; 3.РМАНПО; РУДН им. Патриса Лумумбы, Москва
12.15-12.25	<b>ДИСКУССИЯ</b>		
12.25-13.00	<b>ПЕРЕРЫВ</b>		
<b>СЕКЦИЯ. Неотложные состояния в детской урологии-андрологии</b>			
Модераторы: Рудин Ю.Э., Соловьев А.Е., Жуков О.Б.			
13.00-13.10	<b>Рентгенэдоваскулярное лечение ночного перемежающегося приапизма. Первый опыт в России</b>	Жуков О.Б.	РУДН им. Патриса Лумумбы, Александровская больница, Москва
13.10-13.20	<b>Инородные тела мочевого пузыря у детей, случаи из практики</b>	Тибилев А.З.	ГБУЗ НО НОДКБ, Нижний Новгород
13.20-13.30	<b>Перекрут яичка у детей: редкие варианты известной патологии</b>	Топольник М.В. <sup>1</sup> , Ольхова Е.Б. <sup>1,2</sup> , Рудин А.Ю. <sup>1</sup>	ГБУЗ «ДГКБ Св. Владимира Департамента здравоохранения города Москвы»; ФГБОУ ВО «Российский университет медицины» МЗ России, Москва

ЗАЛ 1			
Время	Название доклада	ФИО спикеров	Регалии спикеров
13.30-13.40	<b>Коррекция осложнений гипоспадии с использованием буккального трансплантата у ранее оперированных детей</b>	Тибилев А.З.	ГБУЗ НО НОДКБ, Нижний Новгород
13.40-13.50	<b>Лечение детей с гипоспадией после неудачных оперативных вмешательств</b>	Красильников Д.Е., Осипов А.И., Сарычев С.А., Бабаев А.А.	ФГБОУ ВО СПбГПМУ Минздрава России, Санкт-Петербург
13.50-14.00	<b>Технические аспекты введения уретропластики с нерасчленяющей спонгиопластикой</b>	Акрамов Н.Р. <sup>1,2</sup> , Шайхразиев Б.М. <sup>2</sup> , Хуснуллин И.Н. <sup>1</sup>	1. КГМА - Филиал ФГБОУ ДПО РМАНПО МЗ России, 2. ООО Дион Медикал групп (Миллениум Клиник); 3. ГАУЗ РКБ МЗ РТ, Казань
14.00-14.10	<b>Цистостомия как метод отведения мочи после уретропластики в хирургическом лечении гипоспадии у детей</b>	Суходольский А.А. <sup>1</sup> , Поддубный И.В. <sup>2</sup> , Федулов А.В. <sup>3</sup> , Волкова А.А. <sup>1</sup> , Нечай А.В. <sup>4</sup>	1. ГБУЗ МО МОЦОМД, Люберцы; 2. ФГБОУ ВО Российский университет медицины, Москва; 3. ГБУЗ МО НИКИ детства МЗ МО, Мытищи; 4. ФГБУ «Национальный исследовательский центр эпидемиологии и микробиологии им. почетного акад. Н.Ф. Гамалеи», Москва
14.10-14.20	<b>ДИСКУССИЯ</b>		
14.20-14.50	<b>НАГРАЖДЕНИЕ УЧАСТНИКОВ в ОСНОВНОМ ЗАЛЕ</b>		
<b>СЕКЦИЯ. Реконструктивно-пластическая детская урология. Часть 2.</b>			
Модераторы: Акрамов Н.Р., Сизонов В.В.			
14.50-15.00	<b>Уретропластика ТИР с препуциопластикой: среднесрочные и отдаленные результаты</b>	Батрутдинов Р.Т., Бойко А.В.	ГБУЗ СПб ДГБ 2 святой Марии Магдалины, Санкт-Петербург
15.00-15.10	<b>Хирургическое лечение гипоспадии: новые подходы и вызовы</b>	Батрутдинов Р.Т., Бойко А.В.	ГБУЗ СПб ДГБ 2 святой Марии Магдалины, Санкт-Петербург
15.10-15.20	<b>Аспекты фиксирующей контурной пластики полового члена у пациентов с фимозом в сочетании со скрытым половым членом</b>	Сальников В.Ю., Измайлов И.И.	ГУЗ УОДКБ им. Ю.Ф. Горячева, Ульяновск

ЗАЛ 2			
Время	Название доклада	ФИО спикеров	Регалии спикеров
13.30-13.40	<b>Тактика при так называемых «размноженных» почках у детей</b>	Соловьев А.Е., Кульчицкий О.А.	ФГБОУ ВО РязГМУ Минздрава России, Рязань
13.40-13.50	<b>Флегмона забрюшинного пространства у мальчика 4 месяцев. Клинический случай</b>	Пирогов А.В., Лабинская О.Н., Кварацхелия Д.Г., Сизонов В.В.	1. ГБУ РО «Областная детская клиническая больница», Ростов-на-Дону
13.50-14.00	<b>Перекрыт яичка у детей с крипторхизмом</b>	Золотухин Д.С., Павлова О.С., Грунин А.В., Зайцева Е.Н.	ЧОДКБ, Челябинск
14.00-14.10	<b>Закрытая мануальная деторсия перекрыта яичка</b>	Григорьева М.В., Гасанова Э.Н., Телешов Н.В., Батунина И.В.	ГБУЗ «НИИ Неотложной детской хирургии и ревматологии - Клиника доктора Рошалья» ДЗ Москвы
14.10-14.20	<b>ДИСКУССИЯ</b>		
14.20-14.50	<b>НАГРАЖДЕНИЕ УЧАСТНИКОВ в ОСНОВНОМ ЗАЛЕ</b>		
<b>СЕКЦИЯ. Неотложные состояния в детской урологии андрологии</b>			
Модераторы: Рудин Ю.Э., Соловьев А.Е., Жуков О.Б.			
14.50-15.00	<b>Клинический случай вторичного уретерогидронефроза с билатеральным блоком и острым повреждением почек на фоне острого медуллярного некроза почек</b>	Зарифов Т.А., Шарипов Ш.Ф., Шарипова Д.И., Хасанов М.Т., Юнусов А.Р.	ГДКБ 17, Уфа
15.00-15.10	<b>Травма мужских половых органов в детском возрасте</b>	Григорьева М.В., Гасанова Э.Н., Телешов Н.В., Батунина И.В.	ГБУЗ «НИИ Неотложной детской хирургии и ревматологии - Клиника доктора Рошалья» ДЗ Москвы
15.10-15.20	<b>Диагностика и лечение венозных мальформаций полового члена у взрослых и детей</b>	Жуков О.Б.	РУДН им. Патриса Лумумбы, Александровская больница, Москва

ЗАЛ 1			
Время	Название доклада	ФИО спикеров	Регалии спикеров
15.20-15.30	<b>Новый способ циркумцизио с помощью одноразового анастомоза. За или против?</b>	Чепурной М.Г. <sup>1</sup> , Сизонов В.В. <sup>1</sup> , Макаров А.Г. <sup>1</sup> , Франциянц К.Г. <sup>1</sup> , Кивва А.Н. <sup>2</sup>	1. ГБУ РО «Областная детская клиническая больница»; 2. ФГБОУ ВО «Ростовский ГМУ» МЗ России; Ростов-на-Дону
15.30-15.40	<b>Особенности этапной коррекции синдрома «prune belly» у ребенка 2 лет</b>	Рудин Ю.Э., Алиев Д.К., Марухненко Д.В., Лагутин Г.В., Вардак А.Б.	НИИ урологии и интервенционной радиологии им. Н.А. Лопаткина – филиал ФГБУ «НМИЦ радиологии» МЗ России, Москва
15.40-15.50	<b>Тактика лечения скрытого полового члена после Circumcision у мальчиков</b>	Акрамов Н.Р., Загайнов А.В.	КГМА – филиал ФГБОУ ДПО РМАНПО МЗ России; ООО Дион Медикал Групп (Миллениум Клиник), Казань
15.50-16.00	<b>Женская гипоспадия или эктопия наружного отверстия уретры во влагалище. Выбор метода коррекции</b>	Рудин Ю.Э., Лагутин Г.В., Марухненко Д.В., Вардак А.Б., Алиев Д.К.	НИИ урологии и ИР им. Н.А. Лопаткина – филиал НМИЦ радиологии МЗ РФ, Москва
16.00-16.10	<b>Результаты использования анастомата ZSR® при обрезании крайней плоти у детей и подростков</b>	Чепурной М.Г. <sup>1</sup> , Сизонов В.В. <sup>1</sup> , Макаров А.Г. <sup>1</sup> , Франциянц К.Г. <sup>1</sup> , Кивва А.Н. <sup>2</sup>	1. ГБУ РО «Областная детская клиническая больница»; 2. ФГБОУ ВО «Ростовский ГМУ» МЗ России; Ростов-на-Дону
16.10-16.30	<b>ПОДВЕДЕНИЕ ИТОГОВ, ЗАКРЫТИЕ КОНГРЕССА</b>		

ЗАЛ 2			
Время	Название доклада	ФИО спикеров	Регалии спикеров
15.20-15.30	<b>Современные лазерные технологии в детской андрологии</b>	Гасанова Э.Н., Григорьева М.В., Дорофеев А.В., Брянцев А.В., Батунина И.В.	ГБУЗ «НИИ неотложной детской хирургии и ревматологии – Клиника доктора Рощаля» ДЗ Москвы
15.30-15.40	<b>Паховая эктопия яичка после грыжесечения у детей</b>	Золотухин Д.С., Павлова О.С., Филатов И.А., Зайцева Е.Н.	ЧОДКБ, Челябинск
15.40-16.10	<b>ДИСКУССИЯ</b>		
16.10-16.30	<b>ПОДВЕДЕНИЕ ИТОГОВ, ЗАКРЫТИЕ КОНГРЕССА</b>		

При поддержке:



КОНРАДМЕД-Х



**Адрес проведения и схема проезда:** 105613, Москва, Измайловское ш., д.71, корп. 4 Г-Д. Метро Партизанская. Гостиница «Измайлово», корпус «Гамма-Дельта», центральный холл гостиницы (ориентир – большая мраморная лестница), 3 этаж, конференц-зал «СУЗДАЛЬ» + «РОСТОВ».

### Рабочая группа:

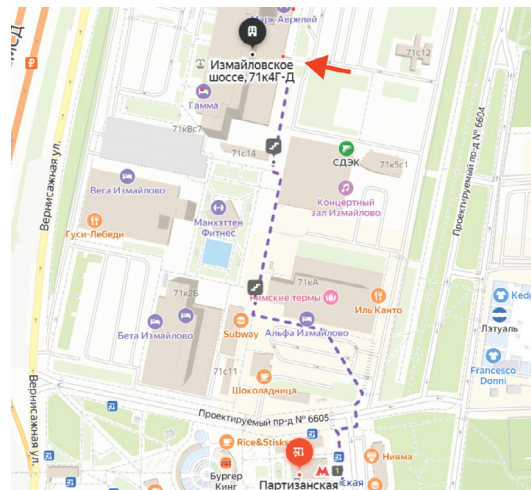
Воронина Екатерина Алексеевна  
Шаброва Анастасия Игоревна  
Белова Оксана Анатольевна  
Рожнова Любовь Сергеевна  
Кувшинова Анастасия Михайловна  
Пан Людмила Викторовна  
Кувшинов Михаил Викторович  
Лупкин Дмитрий Евгеньевич

### По вопросам научной программы:

**Рудин Юрий Эдвартович, [rudin761@yandex.ru](mailto:rudin761@yandex.ru)**

### Организационные вопросы:

**Шадеркина Виктория Анатольевна [viktorishade@uroweb.ru](mailto:viktorishade@uroweb.ru); +7 (926) 017-52-14**



Официальный сайт РОДУА



Канал РОДУА в МАХ



Сайт журнала Детская урология-андрология



Канал Уровеб МАХ



Программа конгресса РОДУА



Создан для дома, точен как лаборатория!

## ЭКСПРЕСС-АНАЛИЗ МОЧИ

- > Используется для проведения экспресс-анализа проб мочи
- > Построен на современных фотоэлектрических и микропроцессорных технологиях



## ОПИСАНИЕ


- > Доказано соответствие лабораторному оборудованию
- > Результат за 60 секунд
- > Доступна вся история анализов
- > Результаты легко отправить врачу через любой мессенджер или электронную почту
- > Компактен, помещается в карман, легко взять в дорогу
- > Не нужно использовать специальные приспособления для сбора мочи у младенцев

## ИССЛЕДУЕМЫЕ ПАРАМЕТРЫ

- |                                 |                               |
|---------------------------------|-------------------------------|
| 1. Глюкоза (GLU)                | 7. Белок (PRO)                |
| 2. Билирубин (BIL)              | 8. Уробилиноген (URO)         |
| 3. Относительная плотность (SG) | 9. Нитриты (NIT)              |
| 4. pH (PH)                      | 10. Лейкоциты (LEU)           |
| 5. Кетоновые тела (KET)         | 11. Аскорбиновая кислота (VC) |
| 6. Скрытая кровь (BLD)          |                               |

для амбулаторного мониторинга и в домашних условиях нарушений мочеиспускания

- > Портативный урофлоуметр для использования в амбулаторных и домашних условиях
- > Возможность суточного мониторинга нарушений мочеиспускания
- > Автоматическое построение дневника мочеиспускания
- > Возможность использования в режиме взвешивания



## ОПИСАНИЕ

- Соответствует лабораторному оборудованию
- Результат – моментально
- Доступна вся история анализов
- Результаты легко отправить врачу через любой мессенджер, электронную почту, сохранить в формате pdf, распечатать
- Компактен, весит 160 г, легко взять в дорогу
- Строит автоматический дневник мочеиспускания
- Можно применять как в лечебном учреждении, так и в домашних условиях



## ИССЛЕДУЕМЫЕ ПАРАМЕТРЫ

1. Регистрирует дату и время начала проведения анализа.
2. Вычисляет время от начала обследования до начала мочеиспускания (в сек).
3. Вычисляет и отображает среднюю скорость мочеиспускания (в мл/с).
4. Вычисляет максимальную скорость за время мочеиспускания (в мл/с).
5. Вычисляет общий объем мочи (в мл).
6. Вычисляет общую продолжительность мочеиспускания (в сек).
7. Вычисляет общее время от начала старта мочеиспускания до выключения кнопки «СТОП».
8. Вычисляет и выводит данные в виде урофлоуграммы.
9. Сохраняет и хронологически нумерует серию урофлоуграмм в памяти мобильного устройства за период обследования.

## КАК ПРИОБРЕСТИ:

info@ettagroup.ru

ettagroup.ru

Производитель ООО «ЭТТА»

Приложение ЭТТА для iOS и Android:



Портативный анализатор «ЭТТА АМП-01»



Портативный урофлоуметр «ФЛОУСЕЛФИ»





Экспресс-тест  
«Желтая бабочка»

Мобильное приложение:



# Жёлтая бабочка

Экспресс-тест общего анализа мочи в домашних условиях

## Преимущества экспресс-теста

Экспресс-тест демонстрирует точные результаты по 11 показателям общего анализа мочи

3 тест-полоски для 3-х анализов мочи, каждая в индивидуальной влагонепроницаемой упаковке

### Это удобно

Можно рекомендовать пациентам для дистанционного мониторинга с последующей консультацией

### Это доступно

Российская разработка. Работает через мобильное приложение, на любых смартфонах

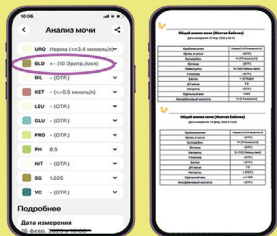
### Это быстро

Результаты на экране смартфона, возможность отправить в формате PDF

### Это точно

Результаты сопоставимы с лабораторными тестами общего анализа мочи

01 / Подходит для домашнего мониторинга 02 / Продается на маркетплейсах



yellowbutterfly.ru info@ettagroup.ru

НЕ ЯВЛЯЕТСЯ МЕДИЦИНСКИМ ИЗДЕЛИЕМ



Дневник мочеиспускания

СКАЧАТЬ ПРИЛОЖЕНИЕ:

Play Market:

App Store:



## Ваш бесплатный помощник в контроле здоровья мочевого пузыря!

Дневник мочеиспускания помогает :



Выявить проблемы с мочеиспусканием



Оценить работу мочевого пузыря

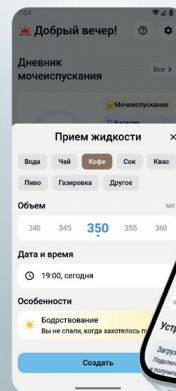
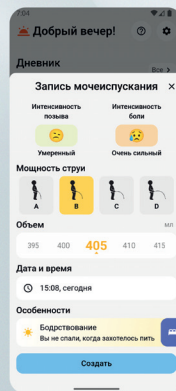


Контролировать лечение

Бесплатно

Конфиденциально

Сопрягается с УФМ



bladderdiary.ru

info@ettagroup.ru

+7 (495) 955-14-08


 **DEXELL**<sup>VUR</sup>  
manufactured by İstem Medical










**Конрадмед-Х**

www.konradmed-x.ru 8 (495) 627 6363  
info@konradmed-x.ru

 **DEXELL**<sup>VUR</sup> – инъекционный  
имплантат для лечения ПМР

 **DEXELL**<sup>VUR</sup> – гель из суспензии микрочастиц  
декстраномера и гиалуроновой кислоты  
неживотного происхождения, биосовместимый  
и биоразлагаемый

-  Не мигрирует
-  Не увеличивает свой объем после введения
-  Легко проходит через различные типы игл
-  Биодegradирует через несколько лет ( $H_2O$  и  $CO_2\uparrow$ )
-  Эффективность доказана клинически
-  Не токсичен
-  Не канцерогенен

Производитель:  
İstem Medical Turkey

erid: 2W5zFGRQtnm ООО «КОНРАДМЕД-Х» ИНН 9721093470





Общероссийская общественная организация  
«Российское общество детских урологов-андрологов» /  
ООО «РОДУ»

Москва, 2026

